

老虎密码恢复教程

目录

- 一、操作步骤
- 二、常见问题（包含使用过程中遇到的大部分问题及解决方法）

老虎密码恢复软件下载链接：

<https://www.tigerdr.cn/tiger-password-recovery/>

恢复所需设备：

- 1、台式电脑或笔记本电脑（Windows系统/Mac系统皆可）
- 2、需要恢复的iOS设备
- 3、数据线（建议使用原装数据线）

恢复流程：

- 1、将您的iOS设备连接至电脑
- 2、扫描设备中的账户密码
- 3、预览扫描结果，选择需要的数据并导出到电脑

*如需观看操作视频：

- 1. 点击下方链接，即可查看密码恢复操作视频

<https://mp.weixin.qq.com/s/m0Yty02qd6g3fj391uF1fQ>

- 2. 扫描下方二维码，跳转至公众号，点击【密码恢复】即可观看操作视频



一、操作步骤

下面将为您详细讲解恢复操作过程。

1、获取电脑软件

在计算机上使用浏览器打开官网 <https://www.tigerdr.cn/>
根据您的电脑系统下载软件



2、扫描软件下载完成后，双击打开。您会看到以下界面，点击“开始扫描”。



3、用数据线将苹果设备与电脑连接（**建议使用原装数据线，减少连接失败概率**）



此时，请解锁手机屏幕，手机上会弹出**“要信任此电脑吗？”**的对话框，请您在手机上**点击“信任”**，并输入锁屏密码。

完成“信任”后，会自动进入下一个阶段。

（若手机一直连不上电脑，请重启电脑，再打开软件进行尝试。出现这种情况的原因通常是：1. 数据线接口问题，请更换数据线再试 2. 信任电脑的弹窗提示没有点击信任 3. 电脑杀毒软件的拦截）

4、出现下方界面，表示手机已经成功连接电脑，界面上会显示您设备的相关信息。然后**点击「开始扫描」**。



5、输入 iTunes 备份密码，以下分为三种情况：

①如果未设置过iTunes 备份密码，系统会要求您设置iTunes密码。



②如果曾设置 iTunes 备份密码，会弹出输入 iTunes 密码的窗口，输入密码即可。（密码通常为曾经用过的锁屏密码。）

您的手机已

设备: yl的iPhone

系统: iOS 15.7.1

开始扫描

请不要移除您的移动设备。

老虎密码恢复 (iOS)

iTunes备份已加密。请输入密码

密码:

注意: 如果忘记iTunes备份密码 [点击此处](#) 移除

取消

确定

③如果遗忘密码，可选择移除iTunes 备份密码，即可删除 iTunes 备份密码。
(此过程不影响您的用户数据或密码，但会还原显示屏亮度、主屏幕布局和墙纸等设置，并且会移除您的加密备份密码。)

老虎密码恢复 (iOS)

iTunes备份已加密。请输入密码

密码:

注意: 如果忘记iTunes备份密码 [点击此处](#) 移除

取消

确定

您的手机已成功关联

设备: yl的iPhone

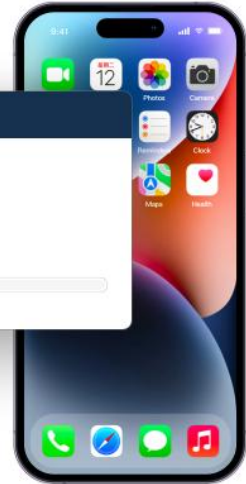
系统: iOS 15.7.1

开始扫描

老虎密码恢复 (iOS)

正在删除iTunes备份密码

请不要移除您的移动设备。



移除iTunes 备份密码后，系统会要求您设置新的备份密码以继续下一步
(注意：移除密码后需要您完成手机设定后，才能继续扫描)

您的手机

设备: yl的iPhone

系统: iOS 15.7.1

开始扫描

老虎密码恢复 (iOS)

您尚未设置备份密码，请设置并输入备份密码以继续。

密码:

确定

返回

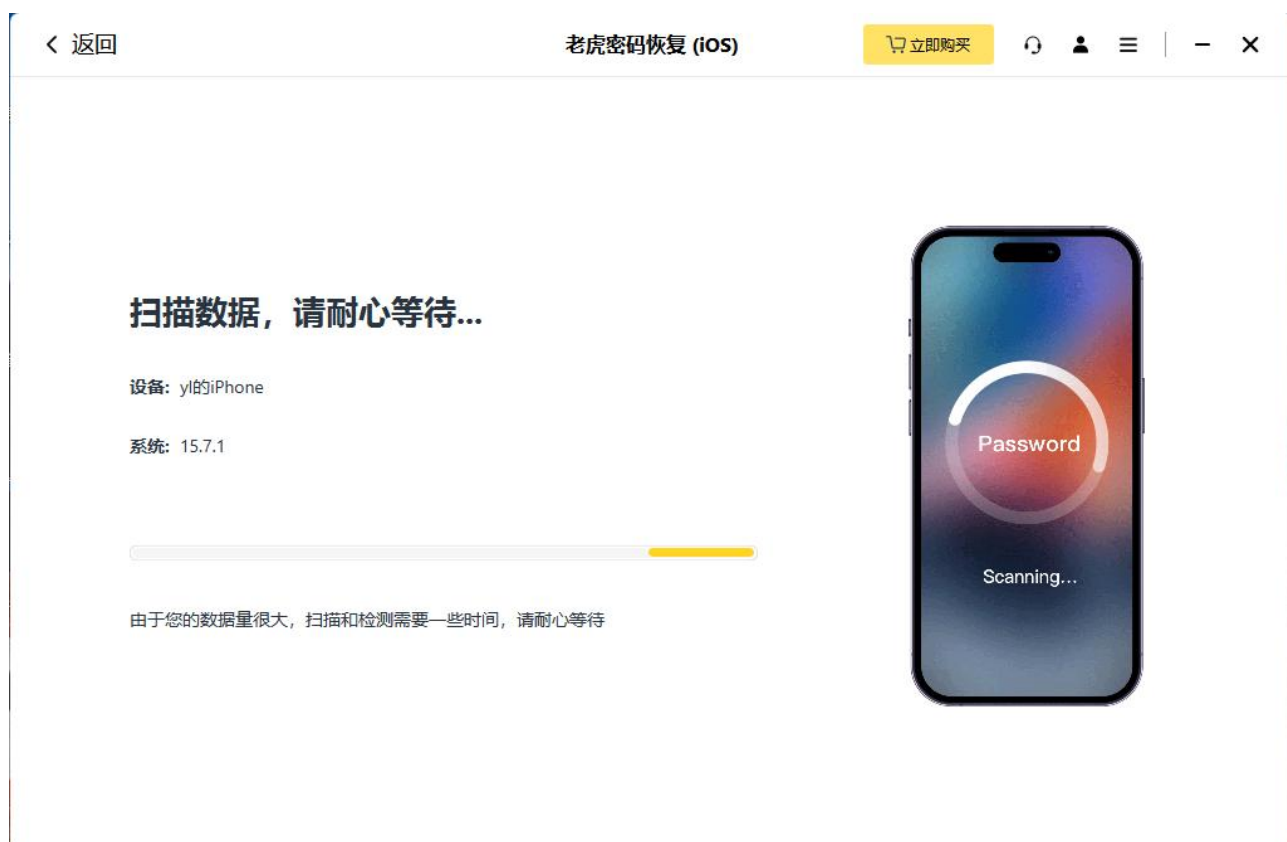
请不要移除您的移动设备。



6、点击扫描后，请您耐心等待。

此时，您的设备会弹出输入密码的提示，请您输入锁屏密码，以便进行扫描。

（扫描数据的速度与您的电脑配置相关，通常 1G 数据需要 1 分钟传输，上百 G 数据可能需要两到三个小时，数据仅供参考，实际情况可能不同。）

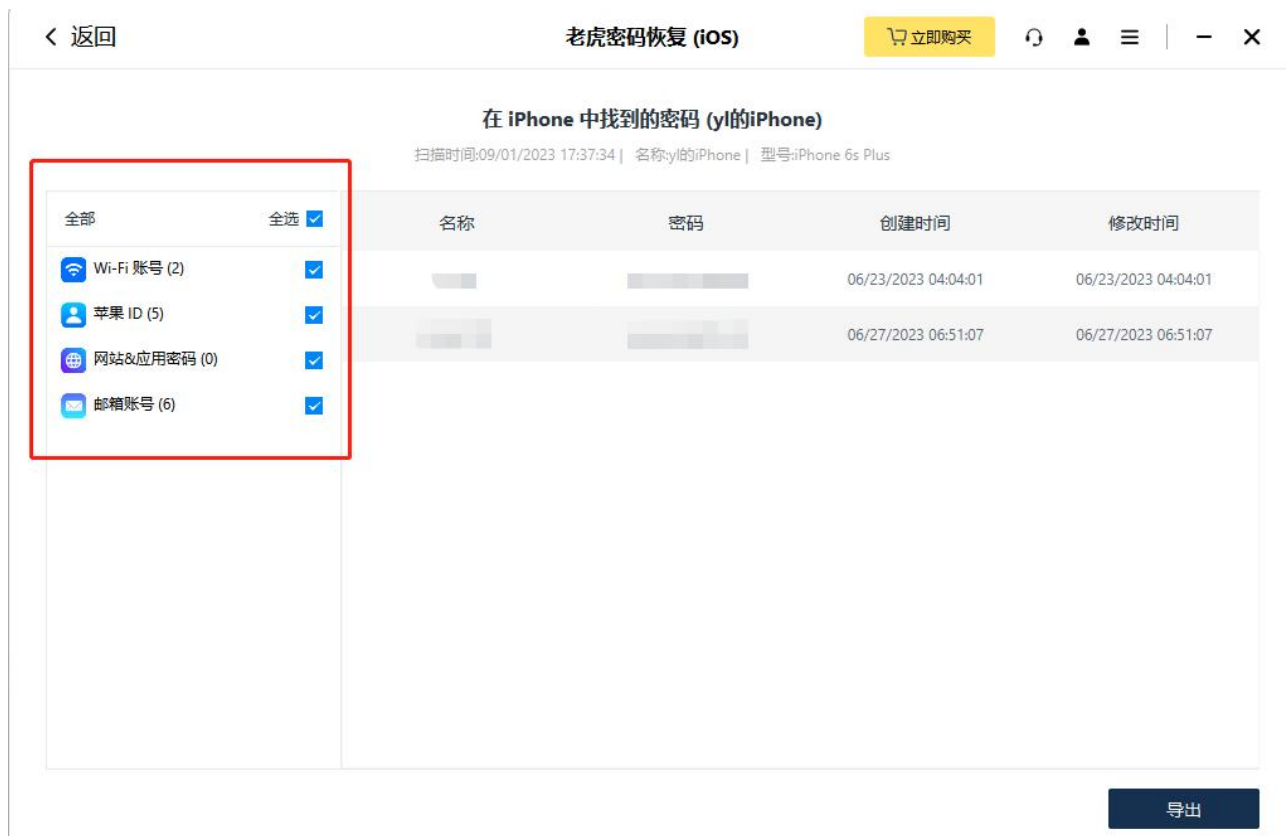


此步骤可能会遇到的问题：

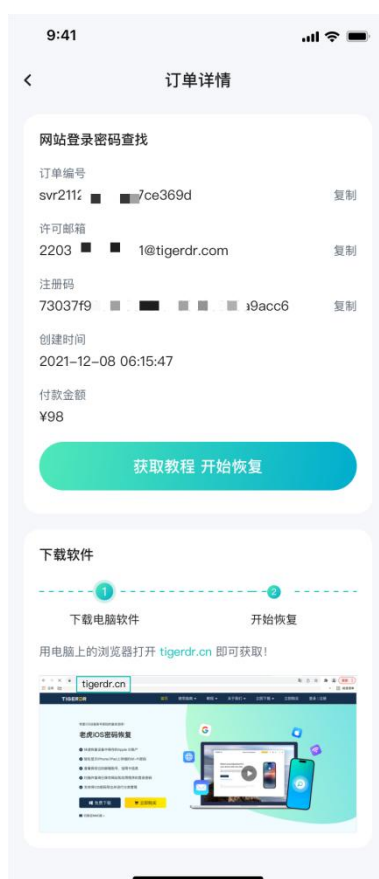
- ①连接中断：可能由于数据线接触不良、电脑休眠等情况导致，重新连接手机，进行扫描即可。
- ②磁盘空间不足：点击右上角“齿轮”图标，查看备份文件和缓存文件的位置，将相应的盘清理出空间。举例：备份文件的位置在 C 盘，则将 C 盘清理出空间即可，磁盘剩余空间应大于手机已用储存空间。当无法清理出空间时，可外接 U 盘或移动硬盘，请注意磁盘剩余空间应大于手机已用储存空间。
- ③手机正忙，无法连接：等 10 分钟左右再重新尝试，如不想等待可重启手机和电脑，重新连接。
- ④当遇到其他问题时，先关闭软件，重启电脑，重新尝试后仍有问题的话，请联系客服。

7、完成扫描后，您可以预览扫描结果。

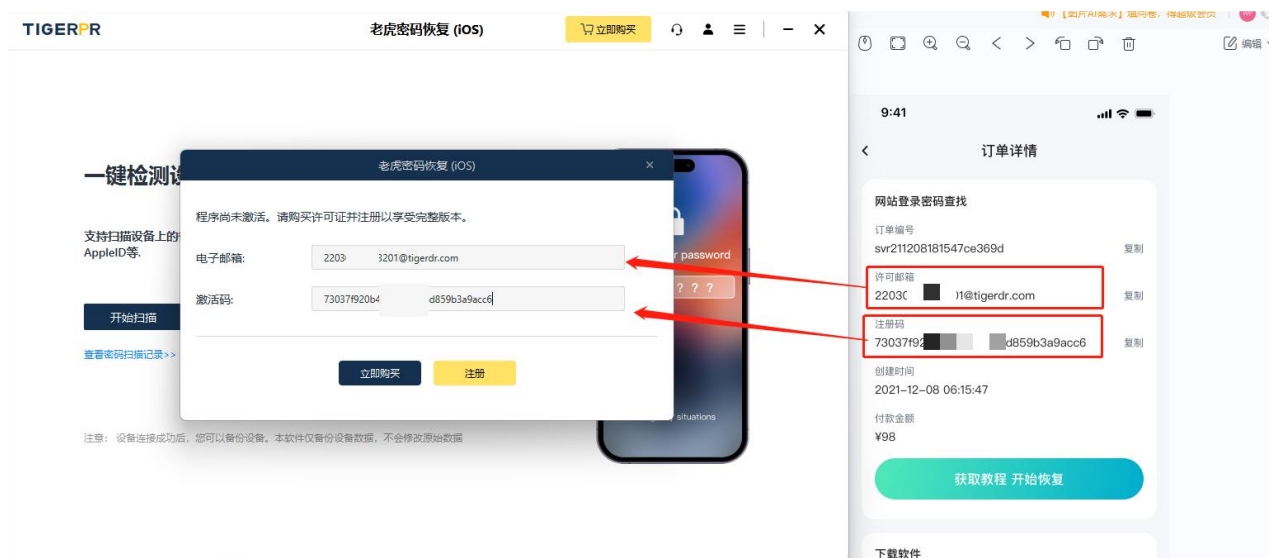
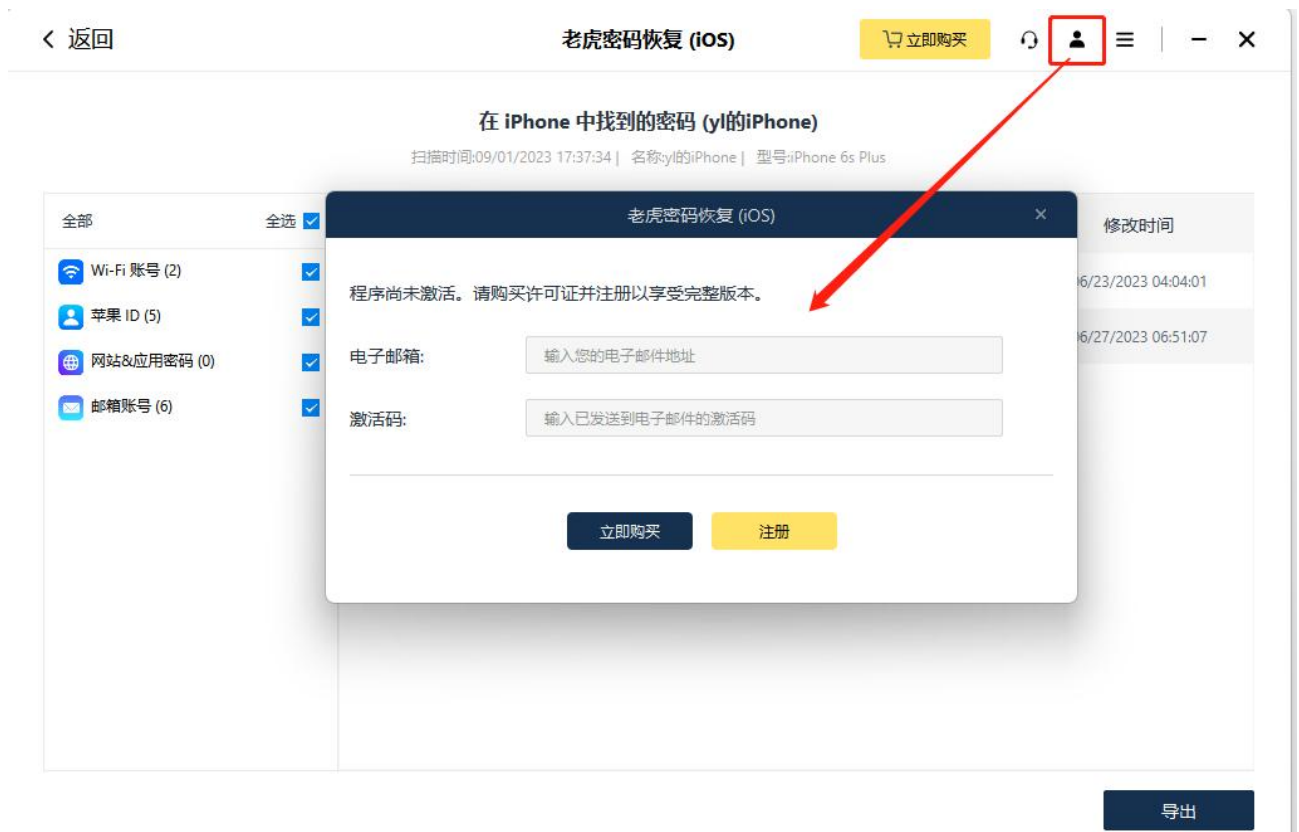
在界面左侧您可以根据分类选择需要的账号密码进行查看。



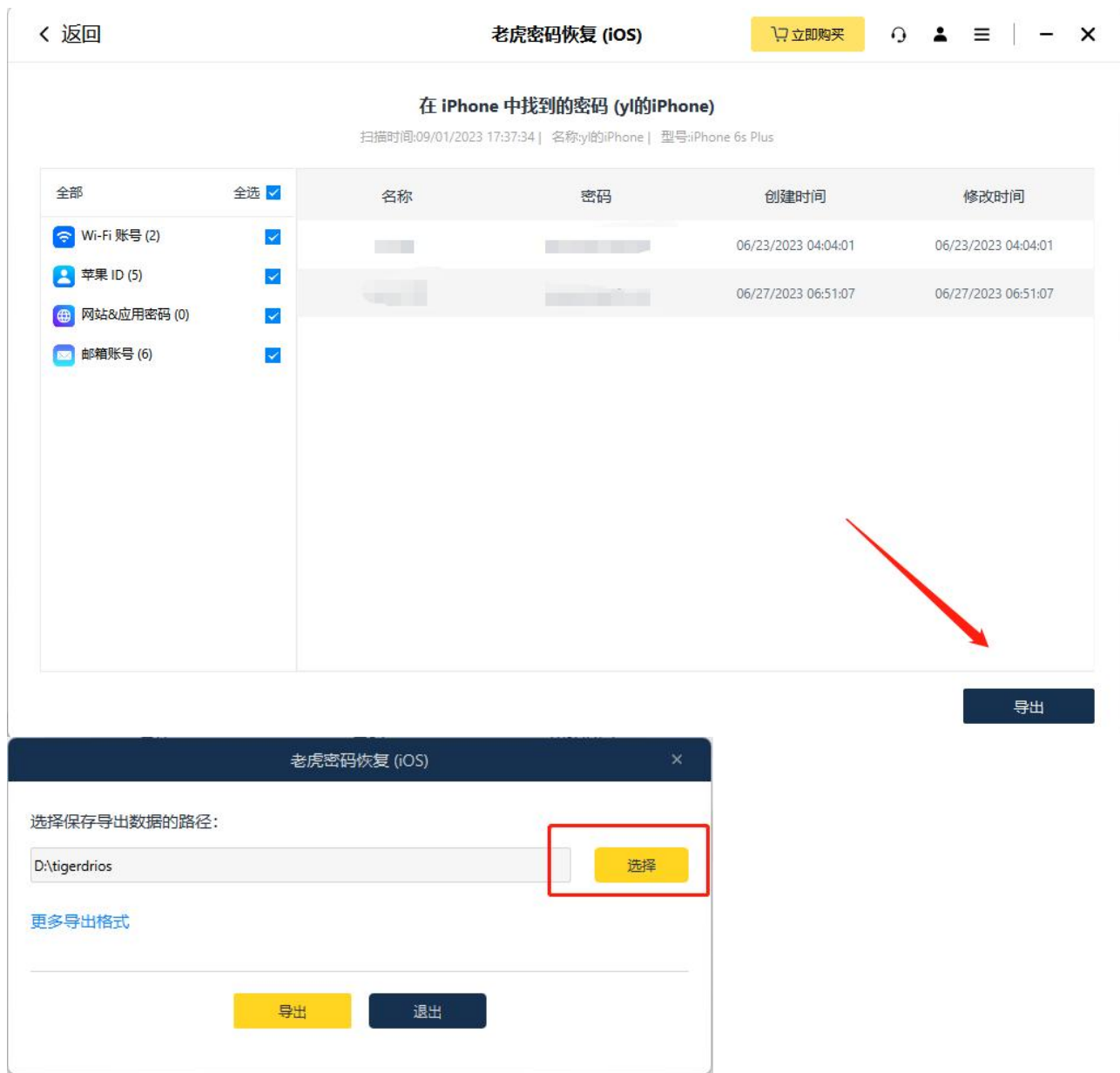
8、接下来，如果您想要查看完整的账号密码以及将账号导出到电脑上的话，需要返回**老虎密码恢复APP**购买恢复套餐，激活全部功能，下图为购买成功后的订单截图。



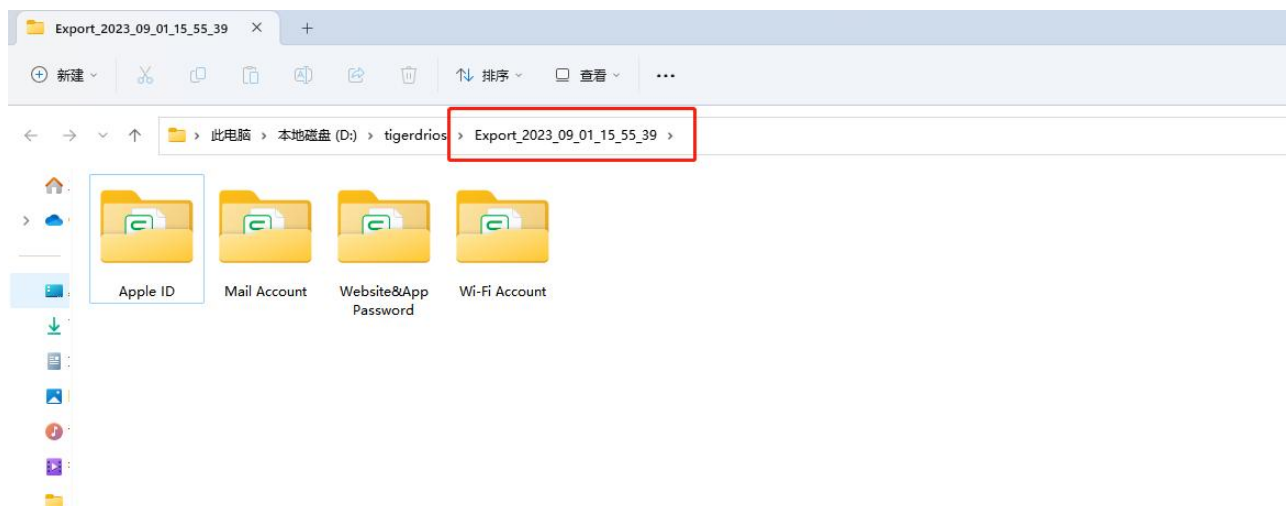
9、登录扫描软件：返回APP购买恢复套餐后，点击“激活”按钮，输入订单信息内的**许可邮箱**和**序列号**即可激活全部功能。登录完成后，点击右上角的×即可返回到预览界面。



10、点击右下角「导出」，配置导出文件的格式和存储路径，进入导出数据的流程。



11、导出完成后，会自动弹出导出数据所在的文件夹，您可以进行查看。



二、常见问题

1. 准备阶段

1) 一定要用电脑吗？

是的，手机密码恢复必须要用到电脑，需要将手机账号密码数据备份到电脑上进行扫描解析。光依靠手机，是行不通的。

2) 对数据线有要求吗？

市面上的数据线基本都可以，原装数据线最佳。温馨提示：能充电不是数据线正常的唯一指标。有些老旧数据线能充电，但是可能没有数据传输的功能，如果您的手机一直连接不上电脑，可以尝试换一根数据线。

3) 对电脑有要求吗？

无特殊要求，我们支持 Windows 和 Mac 双系统。（注意：Windows 系统我们目前仅支持 64 位，不支持 32 位）

2. 连接手机阶段

1) 手机一直连接不上怎么办？

重启电脑，关闭杀毒软件，再打开软件进行尝试。或多次插拔手机进行尝试

3. 备份数据阶段

1) 软件提示“连接被断开，备份已中断”，怎么办？

重新开始扫描即可。



2) 报错提示“磁盘空间不足“怎么办？

软件已经自动为您选择了空间最大的磁盘，请点击右上角“齿轮”图标，查看备份文件和缓存文件的位置，将相应的盘清理出空间。如果空间一直不足，可以选择外接 U 盘或硬盘。



3)提示手机正忙，无法连接怎么办？

等 10 分钟左右再重新尝试，如不想等待可重启手机，重新连接。

4)遇到其它问题而无法成功备份，如何处理？

重启电脑，重新连接手机，如多次尝试均未成功，请在软件右上方联系客服获取免费技术支持。

4. 预览数据阶段

1) 为什么我想要的账号密码扫不出来？

老虎密码恢复只支持扫描出您手机上保存并使用过的账号密码。如若之前没有在手机储存过的话，是无法扫描出来的。

2) 为什么有些只能扫描出账号看不到密码？

如果您之前在iOS设备中只储存过账号却没有保存过密码的话，那么扫描的结果只能看到账号，无法查看密码。

5. 导出数据阶段

1)数据导出了，如何查看？

导出数据后，会自动弹出文件夹，在文件夹内双击文件即可查看对应数据。

2)我想把数据导回手机，能做到吗？

由于 Apple 设备的隐私技术限制，数据是无法导入手机的。因此，只能将账号密码导入电脑上查看。